


今回は英語のアルファベットの練習を課題に出しました。

小学校の国語の授業でローマ字を学習したと思います。その時のことを思い出して、今回はアルファベットの順番で26文字をきれいに書いて練習をしてみましょう。


この「きれいに書く」というのがポイントです。プリントには最初に薄くなぞる部分や始まるの点が印刷されていますので、それに沿って書き始めましょう。

次のようなアルファベットを書くと、テストやプリントで不正解、または減点となります。なので、今のうちからできるだけ丁寧に美しく書く良いクセをつけていきましょう。


- 【字が汚すぎるもの・他の文字と判別しにくいもの】



- 【大文字、小文字の区別が付きにくいもの】



- 【文字の大きさのバランスが悪いもの】



- 【Oを下から書いたもの】

cook.

- 【単語と単語の隙間がないもの】

How many pens do you have?